



Für jede Situation das passende Vordach

# VORDÄCHER

Made in Germany



**Kommt Ihnen die Situation bekannt vor:**

Man kommt nach Hause – es regnet! Einkaufstüten in der Hand – Schlüssel in der Tasche – Tüten abstellen – in der Tasche suchen, wühlen – Tür aufschließen. Das kann dauern!

Mit einem TEBAU-Vordach müssen Sie nicht im Regen stehen. So können Sie ganz in Ruhe und entspannt nach Hause kommen. Auch Ihre Gäste werden es Ihnen danken!

Um die Attraktivität Ihres Hauseinganges zu erhöhen, gibt es von uns Lösungen nach Maß. Die Vordach-Systeme überzeugen durch eine form-schöne und unaufdringliche Architektur. Die Typenvielfalt ermöglicht die harmonische Abstimmung auf neue oder bereits bestehende Fassaden und unterstreicht den individuellen Charakter Ihres Hauses.

### Für jede Situation das passende Vordach:

- optische Aufwertung Ihres Hauseinganges
- schützt Sie und Ihre Gäste vor Niederschlag (Regen, Schnee, etc.), durch Seitenteile kann dieser Schutz zusätzlich erhöht werden
- schützt zusätzlich die Haustür vor Witterung und verlängert so ihre Lebensdauer
- der Einsatz von witterungsbeständigen und wertbeständigen Materialien wie Aluminium, Glas und Edelstahl garantiert Wartungsfreiheit und eine lange Lebensdauer
- die Konstruktionen sind absolut wetterfest
- große Modell- und Farbauswahl
- sowohl für Privat- als auch für Geschäftsein-gänge einsetzbar
- barrierefreie Haustüren werden durch ein Vordach wirkungsvoll gegen Schlagregen geschützt



### Unsere Vordach-Modelle in der Übersicht

Modell	Seite
• FERRARA	4
• PALERMO	5
• LIVORNO	5
• MODENA	6
• CANZO	7
• VOLTA	8
• COMO	9
• PIANO	10
• PRIMAVERA	11
• ETNA	12
• OLYMP	13
• RONDO	14
• VESUV	15
• VORDACH 170	16
• VARELLA	17
• Überschubvordach	17
• Seitenblenden und Konsolen	18
• Gestaltungsvarianten	19

Bitte beachten Sie, dass die in diesem Prospekt gezeigten Haustüren nicht zwangsläufig aktuelle Modelle sind. Bei Interesse schauen Sie bitte in unsere speziellen Haustür-Prospekte.



FERRARA



Wandanschlussblech

## FERRARA, PALERMO und LIVORNO

Die Modelle FERRARA, PALERMO und LIVORNO sind baugleich und unterscheiden sich lediglich im Design der Aluminium-Schwerter. Diese transparenten Glas-Konstruktionen überzeugen mit Schlichtheit in der filigranen, transparenten Architektur.

- Dacheindeckung: VSG 12 mm klar oder matte Folie
- es wird über der Haustür nur eine geringe Wandhöhe von 200 mm bzw. 250 mm benötigt
- baubar bis Breite 3000 mm, Tiefe 1075 mm bzw. 1050 mm
- in allen RAL- sowie Feinstruktur-Farben erhältlich



VSG matte Folie



VSG klar

# FERRARA / PALERMO / LIVORNO

Profilierung in gelungener Optik



PALERMO



LIVORNO



Wandanschluss



## MODENA

Das Glasvordach MODENA besteht aus einer 16-20 mm dicken VSG / TVG-Scheibe, die durch Abhängungen und Wandhalter aus Edelstahl gehalten wird.

- Dacheindeckung: VSG / TVG klar oder matte Folie
- baubar bis Breite 3300 mm (bei entspr. Tiefe)
- weitere Größen auf Anfrage



# MODENA / CANZO

Ästhetik auf die leichte Art

CANZO „H“



verstellbarer  
Wandanschluss

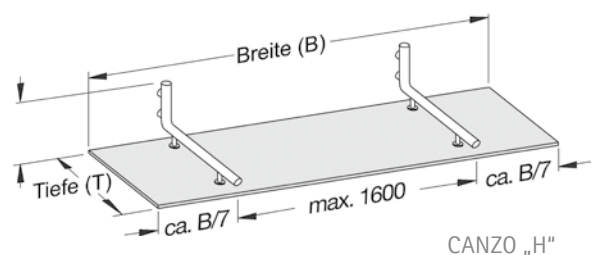
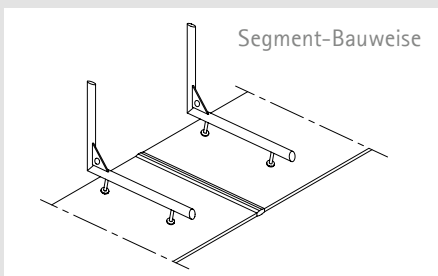
## CANZO

Das Glasvordach CANZO „H“ und „S“ besteht aus einer 16 mm dicken VSG-TVG-Scheibe, die durch zwei Edelstahl-Konsolen gehalten wird.

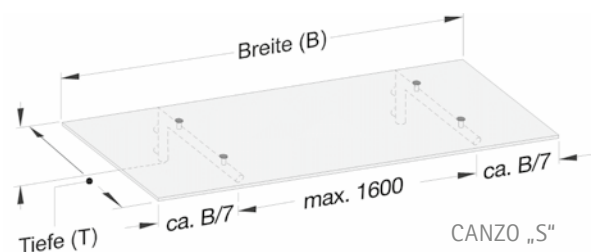
- Dacheindeckung: VSG, klare oder matte Folie
- baubar bis Breite 2000 mm, Tiefen 1000 / 1200 / 1400 mm
- CANZO „S“: bei dieser Version befindet sich die VSG-Scheibe über den Edelstahl-Konsolen

## Segment-Bauweise

Durch das Koppeln von Einzel-Segmenten können beliebig lange Dächer hergestellt werden (zum Beispiel Schaufensterüberdachungen). Die Koppelung der Segmente erfolgt durch ein H-Profil.



CANZO „H“



CANZO „S“



## VOLTA

Das Glasvordach VOLTA ist eine transparente Aluminium-Glas-Konstruktion.

- obere Abdeckung: Acrylglas klar oder satiniert (mattiert)
- Entwässerung erfolgt generell beidseitig aus der Regenrinne (optional: einseitig geschlossen)
- in der Breite variabel bis 2500 mm, Tiefen 800 / 1000 / 1200 mm
- in allen RAL- sowie Feinstruktur-Farben erhältlich
- in Edelstahloptik lieferbar

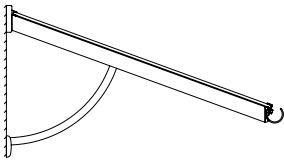


# VOLTA / COMO

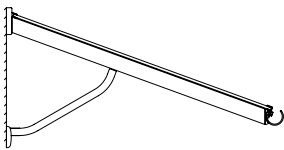
Zeitlose Eleganz



## Standard-Konsolen

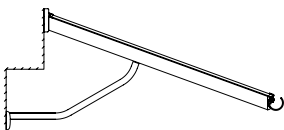


Konsole „R“

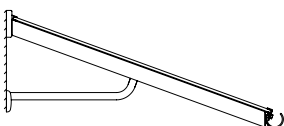


Konsole „G“

## Sonder-Konsolen



Konsole „A“



Konsole „S“

## COMO

Das Modell COMO ist eine transparente Aluminium-Glas-Konstruktion.



Seitenansicht Vordach COMO

Bitte beachten Sie, dass nicht jede Konsole aus statischen Gründen für jede Dachgröße geeignet ist.

Ihr Fachhändler berät Sie gerne!

- Dacheindeckung: VSG 8 mm in verschiedenen Ausführungen
- Wasserablauf erfolgt beidseitig aus der Regenrinne (optional: einseitig geschlossen)
- Dachneigung 20°
- in der Breite unendlich bau- bar, Tiefe max. 1350 mm, alle Zwischengrößen möglich.
- verschiedene Konsolen mög- lich (siehe Abbildungen), wahlweise in Dachfarbe oder Edelstahloptik
- in allen RAL- sowie Feinstruk- tur-Farben erhältlich
- in Edelstahloptik lieferbar



Wandanschluss Abhängung



Regenrinne mit Abhängung

## PIANO

Das Glasvordach PIANO ist eine transparente Aluminium-Glas-Konstruktion.

- Befestigung an der Wand erfolgt über zwei Abhängungen aus Aluminium-Rundrohren, die seitlich an der Rinne positioniert sind
- Dacheindeckung: VSG 8 mm in verschiedenen Ausführungen
- Wasserablauf erfolgt generell beidseitig aus der Regenrinne (optional einseitig geschlossen)
- Dachneigung 5°
- in der Breite variabel bis 2250 mm, Tiefen 800 / 1000 / 1200 mm
- in allen RAL- und Feinstruktur-Farben erhältlich
- in Edelstahloptik lieferbar


# PIANO / PRIMAVERA

Hervorragend in Stil und Design

## PRIMAVERA

Das Glasvordach PRIMAVERA ist eine transparente Aluminium-Glas-Konstruktion.

- obere Abdeckung: VSG 10 mm in verschiedenen Ausführungen
- seitliche Verglasung: Floatglas 4 mm
- die Entwässerung erfolgt generell beidseitig
- baubar bis Breite 2500 mm, Tiefen 800 / 1000 / 1200 mm
- in allen Größen freitragend
- in allen RAL- und Feinstruktur-Farben erhältlich





## ETNA

Das Glasvordach ETNA ist eine transparente Aluminium-Glas-Konstruktion.

- obere Abdeckung: VSG 10 mm in verschiedenen Ausführungen
- die Entwässerung erfolgt generell beidseitig
- baubar bis Breite 2750 mm oder Tiefe bis 1500 mm (mit Stützen oder Konsolen)
- in allen RAL- und Feinstruktur-Farben erhältlich



Abbildung mit Konsole-R



Abbildung mit Konsole-R

## OLYMP

Das Glasvordach OLYMP ist eine transparente Aluminium-Glas-Konstruktion.

- obere Abdeckung: VSG 10 mm in verschiedenen Ausführungen
- Dachrandverglasung: Floatglas 4 mm
- die Entwässerung erfolgt generell beidseitig
- baubar bis Breite 3500 mm, Tiefe bis 2000 mm (mit Stützen oder Konsolen)
- in allen RAL- und Feinstruktur-Farben erhältlich




## RONDO

Das Glasvordach RONDO ist eine transparente Aluminium-Glas-Konstruktion.

- obere Abdeckung: Acrylglas, klar oder satiniert
- die Entwässerung erfolgt generell beidseitig
- baubar bis Breite 2250 mm, Tiefen 750 / 950 mm
- durch die Reihung von zwei oder mehreren Einzeldächern ist die Überdachung größerer Eingänge usw. möglich – dabei muss jedoch jedes Dach separat entwässert werden
- in allen RAL- und Feinstruktur-Farben erhältlich

# RONDO / VESUV

Ausdruck individuellen Wohnens



## VESUV

Das Glasvordach VESUV ist eine transparente Aluminium-Glas-Konstruktion.

- obere Abdeckung: VSG 8 mm in verschiedenen Ausführungen
- die Entwässerung erfolgt generell beidseitig
- baubar bis Breite 2000 mm, Tiefen 750 / 950 mm
- in allen Größen freitragend
- in allen RAL- und Feinstruktur-Farben erhältlich



## VORDACH 170

Bei diesem zweischalig aufgebauten Vordach ist die dreiseitig umlaufende, nach außen gewölbte Aluminium-Blende 170 mm hoch.

- obere Abdeckung: witterungsbeständige Polycarbonat-Stegdoppelplatte 10 mm
- Unteransicht: Aluminium-Paneele, in Dachfarbe beschichtet oder Holzdekor golden oak foliert sowie in allen RAL- und Feinstruktur-Farben erhältlich
- die Kragarme sind nach statischen Erfordernissen ausgelegt
- geringe Vordachhöhe 170 mm
- die Entwässerung erfolgt generell beidseitig
- baubar bis Breite 6000 mm, Tiefe bis 2000 mm (mit Stützen oder Konsolen)
- optional LED-Beleuchtung möglich
- in allen RAL- und Feinstruktur-Farben erhältlich



# VD 170 / VARELLA / ÜBERSCHUB

Klassische Harmonie - modernes Design

## VARELLA

Charakteristisch für das GLASVORDACH 170 VARELLA ist die schlanke, elegante Form und die transparente Glaseindeckung.

- die Blendenhöhe beträgt 170 mm und ist mit einer optisch ansprechenden Rundung versehen
- die Kragarme sind nach statischen Erfordernissen ausgelegt
- die Entwässerung erfolgt generell beidseitig
- baubar bis Breite 4500 mm, Tiefe bis 1500 mm (mit Stützen oder Konsolen)
- Glaseindeckung: VSG 10 mm in verschiedenen Ausführungen



## ÜBERSCHUBVORDACH

Das Glasvordach ÜBERSCHUBVORDACH ist eine Aluminium-Glas-Konstruktion zur Verkleidung vorhandener Beton-Vordächer.

- obere Abdeckung: Ornamentglas 504, weiß
- Dachrandverglasung: Alublech, farbbeschichtet in RAL 9016 weiß oder in Dachfarbe
- Unteransicht: Aluminium-Paneele, Farbbeschichtung im Farbton RAL 9016 weiß, golden oak foliert oder in Dachfarbe beschichtet
- die Entwässerung erfolgt generell beidseitig
- baubar bis Breite 3000 mm, Tiefe bis 1500 mm
- optional LED-Beleuchtung möglich
- in allen RAL- und Feinstruktur-Farben erhältlich

## Seitenblenden

Glas: Immer wieder ein faszinierendes Material. Gleichmaßen schützend wie lichtspendend bietet es eine breite Palette an optischen Varianten.

- Seitenblenden variabel in der Größe (Sondergrößen)
- optische Aufwertung des Hauseingangs
- bietet Schutz vor Nässe und Wind
- in allen RAL- und Feinstruktur-Farben erhältlich



Ganzglasseitenblende mit Klarglas (ESG)



Seitenblende 50  
abgeschrägt



Seitenblende 50



Seitenblende 50  
mit Sprossenprofil

## Konsolen


- Konsolen variabel in der Größe (Sondergrößen)
- optische Aufwertung des Hauseingangs
- kann auch als Stütze des Vordachs dienen
- in allen RAL- und Feinstruktur-Farben erhältlich



Konsole-G



Konsole-R



Konsole-O



Das Unternehmen al bohn hat sich seit vielen Jahren auf dem Markt erfolgreich etabliert. Sorgfältige Verarbeitung, gleichbleibende Spitzenqualität und Innovation machen diesen jahrelangen Erfolg möglich. Und deshalb gewährt Ihnen al bohn auf alle Vordächer der Marke TEBAU 10 Jahre Garantie.


Weitere Angaben zu unserer verlängerten Garantie können Sie den Garantiebedingungen auf der Website [www.albohn.de](http://www.albohn.de) entnehmen.

# Gestaltungsvarianten

Vielfalt in Form und Farbe

## Entwässerung

Bei allen Vordächern mit Rinne erfolgt die Entwässerung generell beidseitig.



## Feinstrukturfarben

Farabbildungen können vom Original abweichen.

8077 Feinstruktur

6005 Feinstruktur

Marone 01 Metallic Feinstruktur

Rostiges Eisen Feinstruktur

Dark Blue Metallic Feinstruktur

Antinazit Feinstruktur (ähnlich RAL 7016)

DB703 Metallic Feinstruktur

9007 Metallic Feinstruktur

9006 Metallic Feinstruktur

9010 Weiß Feinstruktur

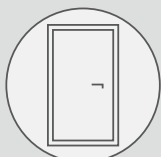
9016 Feinstruktur



Unser Partner-Fachbetrieb berät Sie gerne



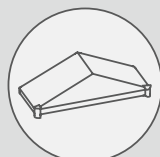
Fenster



Haustüren



Wintergärten



Vordächer



Terrassendächer



Gläser



[www.albohn.de](http://www.albohn.de)